

VIETNAM ÜLKE PROFİLİ



T.C.
Ticaret Bakanlığı
Uluslararası Anlaşmalar ve Avrupa Birliği
Genel Müdürlüğü

İçindekiler

1. GENEL BİLGİLER	1
2. GENEL EKONOMİK DURUM	4
3. DIŞ TİCARET	6
4. DOĞRUDAN YABANCI YATIRIMLAR	9
5. TÜRKİYE İLE TİCARET	10
EKLER:	12

1. GENEL BİLGİLER

Başlıca Sosyal Göstergeler

Resmi Adı	Vietnam Sosyalist Cumhuriyeti
Resmi Dili	Vietnamca
Yönetim Biçimi	Tek Parti Yönetimi
Dini	Budizm (yaklaşık %50), Katolik (%8-10), Protestan (%0,5-2), diğer
Etnik Yapı	Kinh (Viet) (% 86,2), Tay (% 3,6), Muong (% 1,5), Hoa (Çinli) (% 1,1), Nun (% 1,1), Hmong (% 1,0)
Başkenti	Hanoi
Başlıca Şehirler	Ho Chi Minh City (8,445bin), Hanoi (7,420bin), Thanh Hoa: (3,544bin)
Yüzölçümü	331,051 km ²
Para Birimi	Dong (VND)

Kaynak: IMF

Üyesi Olduğu Uluslararası Kuruluşlar

ADB, APEC, APT, ARF, ASEAN, CICA (Gözlemci), CP, EAS, FAO, G-77, IAEA, IBRD, ICAO, ICRM, IDA, IFAD, IFC, IFRC, ILO, IMF, IMO, IMSO, Interpol, IOC, IOM, IPU, ISO, ITSO, ITU, MIGA, NAM, OIF, OPCW, UN, UNCTAD, UNESCO, UNIDO, UN,WTO, UPU, WCO, WFTU, WHO, WIPO, WMO,

Coğrafi Konum

Güneydoğu Asya'da Çinlindi Yarımadasının doğu kesiminde yer alan Vietnam, kuzeyde Çin Halk Cumhuriyeti, batıda Laos, Kamboçya ve Tayland Körfezi, güney ve doğuda Güney Çin Denizi ve Tonkin Körfezi ile çevrilidir. 3,444 km sahil şeridi olan Vietnam'ın Kamboçya ile 1,228 km, Çin ile 1,281 km ve Laos ile 2,130 km sınırı bulunmaktadır.

Ülkenin güney ve kuzey kesiminde alçak ve düz deltalar, orta kısımda dağlık araziler, kuzey ve kuzeybatıda tepelikler ve dağlar yer alır. Ülkenin güneyinde tropikal, kuzeyinde ise musonal iklim tipi hakimdir. Ülkede yıl boyunca ortalama sıcaklık 20°C civarındadır. Güney Vietnam'da yılda iki mevsim yaşanmakta olup, Kasım ve Nisan arası serin ve kuru. Mayıs ve Ekim ayları arasında ise sıcak ve yağmurlu bir iklim hakimdir. İki mevsim arasındaki sıcaklık farkı ise sadece 3°C civarındadır. Kuzey Vietnam'da ise dört ayrı mevsim yaşanmaktadır.

Vietnam'ın en büyük iki şehri Hanoi ve Ho Chi Minh City kuzeyde ve güneydeki iki büyük nehir deltasında yerleşiktir. Ülkenin siyasi başkenti olan Hanoi. kuzeyde Red River deltasında, ekonomik ve ticari başkenti olarak kabul edilen Ho Chi Minh City ise güneyde Mekong River deltasında bulunmaktadır.

Siyasi ve İdari Yapı

Vietnam’da 58 eyalet ve bu eyaletler ile aynı statüde olan 5 şehir idaresine sahip merkezi yönetim birimi vardır.

Eyaletler: An Giang, Bac Giang, Bac Kan, Bac Lieu, Bac Ninh, Ba Ria-Vung Tau, Ben Tre, Binh Dinh, Binh Duong, Binh Phuoc, Binh Thuan, Ca Mau, Cao Bang, Dac Lak, Dac Nong, Dien Bien, Dong Nai, Dong Thap, Gia Lai, Ha Giang, Ha Nam, Ha Tinh, Hai Duong, Hau Giang, Hoa Binh, Hung Yen, Khanh Hoa, Kien Giang, Kon Tum, Lai Chau, Lam Dong, Lang Son, Lao Cai, Long An, Nam Dinh, Nghe An, Ninh Binh, Ninh Thuan, Phu Tho, Phu Yen, Quang Binh, Quang Nam, Quang Ngai, Quang Ninh, Quang Tri, Soc Trang, Son La, Tay Ninh, Thai Binh, Thai Nguyen, Thanh Hoa, Thua Thien-Hue, Tien Giang, Tra Vinh, Tuyen Quang, Vinh Long, Vinh Phuc ve Yen Bai.

Şehir idaresine sahip merkezi yönetim birimleri: Can Tho, Da Nang, Ha Noi, Hai Phong, Ho Chi Minh City.

Hükümetin planlarına göre, 2030 yılında Bac Ninh, Thua Thien-Hue ve Khanh Hoa’ nın şehir idaresi statüsüne dönüştürülmesi beklenmektedir.

Vietnam Sosyalist Cumhuriyeti, Vietnam Komünist Partisi’nin büyük bir ağırlığa sahip olduğu merkezi bir sistem ile yönetilmektedir. Komünist Parti’nin yanı sıra, en önemli icra görevi devlet başkanı ve başbakana verilmiştir. Devlet başkanı, silahlı kuvvetlerin başkomutanı ve ulusal savunma ve güvenlik konseyi başkanı olarak önemli yetkilere sahiptir. Başbakan ise hükümetin işleyişinden sorumludur.

Anayasaya göre Ulusal Meclis yasama yetkisine sahip olan tek yetkili kurumdur. 500 milletvekili olan Ulusal Meclis’e üyeler 5 yılda bir yapılan genel seçimler ile seçilmektedir.

Başbakan, devlet başkanı tarafından, Ulusal Meclis üyeleri arasından atanır. Başbakan yardımcıları başbakan tarafından yine Ulusal Meclis üyeleri arasından atanır ve hem başbakan hem de başbakan yardımcıları Ulusal Meclis tarafından onaylanır.

Kabine üyeleri başbakanın önerisi ile devlet başkanı tarafından atanır ve Ulusal Meclis tarafından onaylanır.

Vietnam’ın en yüksek yargı mercii “Supreme People's Court of Vietnam’dır ve üyeleri Ulusal Meclis tarafından seçilmektedir. Mahkeme başkanı devlet başkanı’nın önerisi ile 5 yıllığına Ulusal Meclis tarafından seçilir ve Ulusal Meclis’e karşı sorumludur.

Nüfus Özellikleri

2026 yılında 103 milyon kişi ile dünyada 16. sırada yer alan Vietnam nüfusunun 2031 yılında 106 milyon kişi olacağı tahmin edilmektedir. ([Hindistan 1. (1,5 milyar), Türkiye 18. (86 milyon)] (IMF-2026))

Nüfusun %35 şehirde, %75 kırsal alanda yaşamaktadır. Nüfus ülkenin iki büyük pirinç üretim deltasında (Kuzeyde Kızıl Nehir, Güneyde Mekong) ve yoğunlaşmıştır.

Ülkede okuma yazma oranı oldukça yüksektir. 15 yaş ve üzeri nüfusun okuma yazma oranı %93,5 olup, kadın nüfusta bu oran %91,3, erkek nüfusta ise % 95,8'dir. Son yıllarda önemli artışlar olsa da, ülkede yüksek okul ya da üniversite eğitime sahip nüfus oldukça azdır. Ayrıca çalışabilir işgücünün yaklaşık %80'i vasıfsız kişilerden oluşmaktadır.

Vietnamda 54 ayrı etnik grup yaşamaktadır. Nüfusun %88'ini Viet ve Kihn adı verilen etnik grup oluşturmakta olup, çoğunlukla ülkenin alçak kesimlerinde yaşamaktadırlar. Diğer etnik gruplar ise (yaklaşık 5,5 milyon kişi) ülkenin yüksek ve dağlık kesiminde yerleşiklerdir.

Doğal Kaynaklar ve Çevre

Vietnam maden ve mineraller açısından oldukça zengin kaynaklara sahiptir. Tespit edilen petrol rezervleri yaklaşık 270 milyon ton civarındadır. Vietnam'ın toplamda tespit edilen doğalgaz rezervi ise yaklaşık olarak 360 milyar metreküptür. Kömür bakımından zengin olan Quang Ninh bölgesindeki kömür rezervi ise 8 milyar ton civarındadır. Vietnam yaklaşık 8 milyar ton işlenmemiş boksit rezervi ile dünyada üçüncü sırada olup, ayrıca zengin demir yatakları ile bakır, altın, değerli taşlar, kromat, granit ve mermer gibi kaynaklara da sahiptir.

2011-2021 döneminde kişi başına düşen yenilenebilir ülke içi temiz su kaynakları azalmakta olan ülkeler arasında Vietnam, %11 azalma ile 109. sırada olup 2021 yılında sahip olduğu kişi başına düşen temiz su miktarı 3.633m³tür. [Dünya ortalaması %13 azalma, Türkiye %12 azalma ile 96. (Dünya Bankası-2021)]

2023 yılında Vietnam 195 bin varil/günlük ham petrol üretimi ile 117 ülke arasında 36. sıradadır. [ABD 1. (22 milyon varil/gün), Türkiye 50. (97 bin varil/gün)] (ABD-EIA-2026)

2023 yılında Vietnam 7 milyar m³/yıllık doğalgaz üretimi ile 97 ülke arasında 46. sıradadır. [ABD 1. (1 trilyon m³/yıl), Türkiye 66. (807 milyar m³/yıl)] (ABD-EIA-2026)

Vietnam'ın tarıma elverişli arazisi oldukça az (0,08 hektar/kişi) olmasına rağmen bu araziler son derece verimlidir. Ekilebilir arazinin %82'sinde pirinç tarımı yapılmaktadır. Bu verimli araziler sayesinde Vietnam dünyanın en çok pirinç üreten ve ihraç eden ülkelerinden biri konumundadır. Bunun yanında, kahve, kauçuk, çay, karabiber, kaju fıstığı, soya fasulyesi, şeker kamışı ve muz Vietnam'ın ürettiği diğer başlıca tarım ürünleridir. Uzun bir sahil şeridinde sahip olması nedeniyle, ülkede kıyı balıkçılığı da oldukça gelişmiş olup, 2020 yılı üretimi yaklaşık 8.5 milyon ton olmuştur.

2. GENEL EKONOMİK DURUM

Temel Ekonomik Göstergeler

	2024	2025	2026*	2027*	2028*	2029*	2030*	2031*
GSYİH (Nominal Fiyatlar milyar \$)	459,45	494,05	527,27	557,41	594,83	631,08	667,52	705,44
GSYİH Büyüme (Reel Fiyatlar -%)	7	8	7,1	6,7	6,2	5,6	5,4	5,4
Kişi Başına Düşen Milli Gelir (Nominal Fiyatlar- \$)	4 536	4 829	5 115	5 372	5 698	6 010	6 323	6 652
Tüketici Fiyat Enflasyonu (ort, %)	3,6	3,3	4,9	4,6	3,7	3,6	3,6	3,6
Cari İşlemler Dengesinin GSYİH'ya Oranı (%)	6,6	6,7	5,3	4,4	3,2	2,3	1,4	0,6
İşsizliğin Toplam İşgücüne Oranı (%)	2,2	2,2	2,1	2,2	2,2	2,2	2,2	2,2
Nüfus (milyon)	101,3	102,3	103,08	103,76	104,39	105	105,57	106,05
Devletin Genel Toplam Borçlanmasının GSYİH'ya Oranı (%)	31,2	30,3	29,8	29	28,3	27,7	27,2	26,6

Kaynak: IMF (*) Tahmini Veriler

Vietnam, özellikle savaş sonrasında, ekonomisinde ve uluslararası sisteme entegrasyonunda önemli aşamalar kaydetmiştir. 1986 yılında Komünist Parti'nin 6. kongresinde kabul edilen ekonomik değişim (Doi Moi) politikası ile özel sektörün desteklenmesi kararı alınmış ve bu yönde politikalar geliştirilmiştir. Vietnam dünyada en yüksek büyüme oranına sahip ülkelerden biridir.

Ekonomi Politikaları

Vietnam'ın 2001 yılında ASEAN Serbest Ticaret Anlaşması'na iştiraki ve 2007 yılında DTÖ üyesi olması ülkenin ekonomik ve ticari rejiminde önemli değişikliklere neden olmuştur. DTÖ üyeliği, Vietnam'ın dış ticaret sisteminin daha liberalleşmesine, dış pazarlara giriş imkânlarının kolaylaşmasına ve bu sayede özellikle tekstil, hazır giyim, ayakkabı ve elektronik cihaz ihracatının artmasına neden olmuştur. Ayrıca ülke doğrudan yabancı sermaye yatırımları bakımından daha cazip hale gelmiştir. Bununla birlikte DTÖ üyeliği, fikri mülkiyet haklarının korunması, kamu iktisadi teşekküllerinin özelleştirilmesi gibi konularda yasal düzenlemeler yapma zorunluluğunu getirmiştir.

İhracat, Vietnam'ın GSYİH'sına giderek daha önemli bir katkı oluşturmaktadır ve endüstriyel üretim, tekstil, elektronik ve deniz ürünleri üretimi gibi belirli sektörler hızla büyümektedir. Öte yandan düşük döviz rezervleri nedeniyle ülke ekonomisi dış şoklara daha açık ve fiyat dalgalanmaları bakımından kırılganlığını sürdürmektedir. Aynı şekilde iç piyasanın uluslararası rekabete açılması, ülkedeki KOBİ'lerin zayıf ve rekabetçi olmayan yapıları nedeniyle varlıklarını sürdürmelerinde zorluklara neden olmaktadır.

Ekonomik Performans

2026 yılında cari fiyatlara göre, 527 milyar dolar olacağı tahmin edilen GSYİH'nın 2027 yılında 557 milyar dolar olması beklenmektedir. (IMF-2026)

Vietnam, cari fiyatlara göre, 2026 yılı itibariyle 190 ülke arasında dünyanın 34. büyük ekonomisidir. [ABD 1. (32 trilyon dolar), Türkiye 16. (2 trilyon dolar)] (IMF-2026)

2026 yılında sabit fiyatlara göre %7,1 oranında artması beklenen GSYİH'nin, 2027 yılında %6,7 oranında artacağı tahmin edilmektedir. (IMF-2026)

Cari fiyatlara göre Vietnam, 2026 yılında 5 115 dolarlık kişi başına düşen milli gelir ile dünyada 125. sırada yer almaktadır. [Lihtenştayn 1. (226 809 \$), Türkiye 66. (19 018 \$)] (IMF-2026)

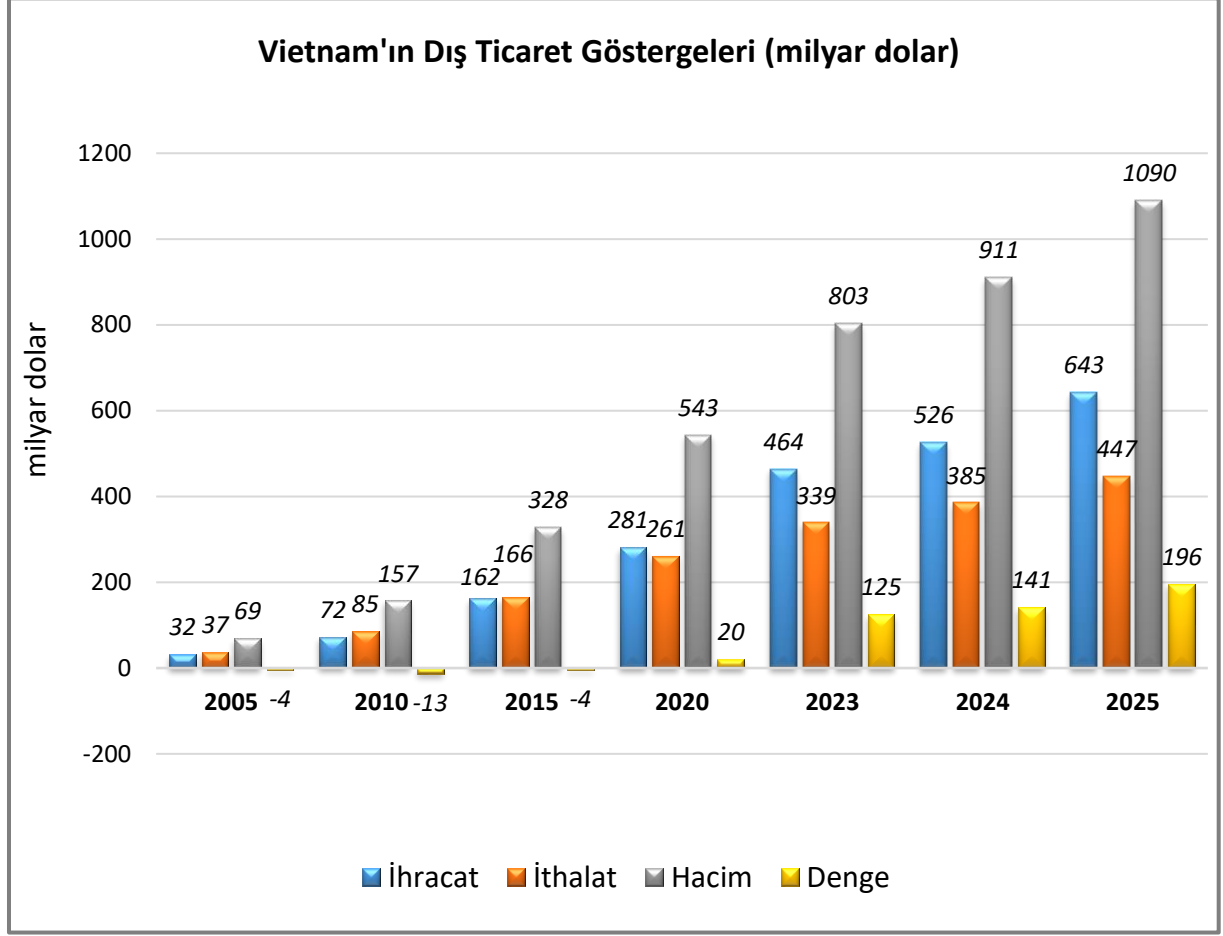
2026 yılında %4,9 olan tüketici fiyatlarına göre yıllık ortalama enflasyon oranının 2027 yılında %4,6 olacağı tahmin edilmektedir. (IMF-2026)

2026 yılında %5,31 oranında fazla vereceği tahmin edilen cari işlemler dengesinin GSYİH'ya oranının, 2027 yılında da %4,37 oranında fazla vermesi beklenmektedir. (IMF-2026)

Çeşitlendirilmiş ticaret yapısı, artan ücretler ve iç tüketim Vietnam'ın ekonomik büyümesinin bel kemiğidir. Bununla birlikte, işgücü maliyetleri rekabetçi olmaya devam ediyor ve bu da ülkeye yabancı yatırımları çekmeye yardımcı olmaktadır. Ekonomik zorluklar arasında altyapı eksikliği, iş ortamı eksiklikleri, bekleyen kamu sektörü reformları, artan eşitsizlik ve zayıf bir bankacılık sistemi yer almaktadır.

3. DIŐ TİCARET

Genel Durum

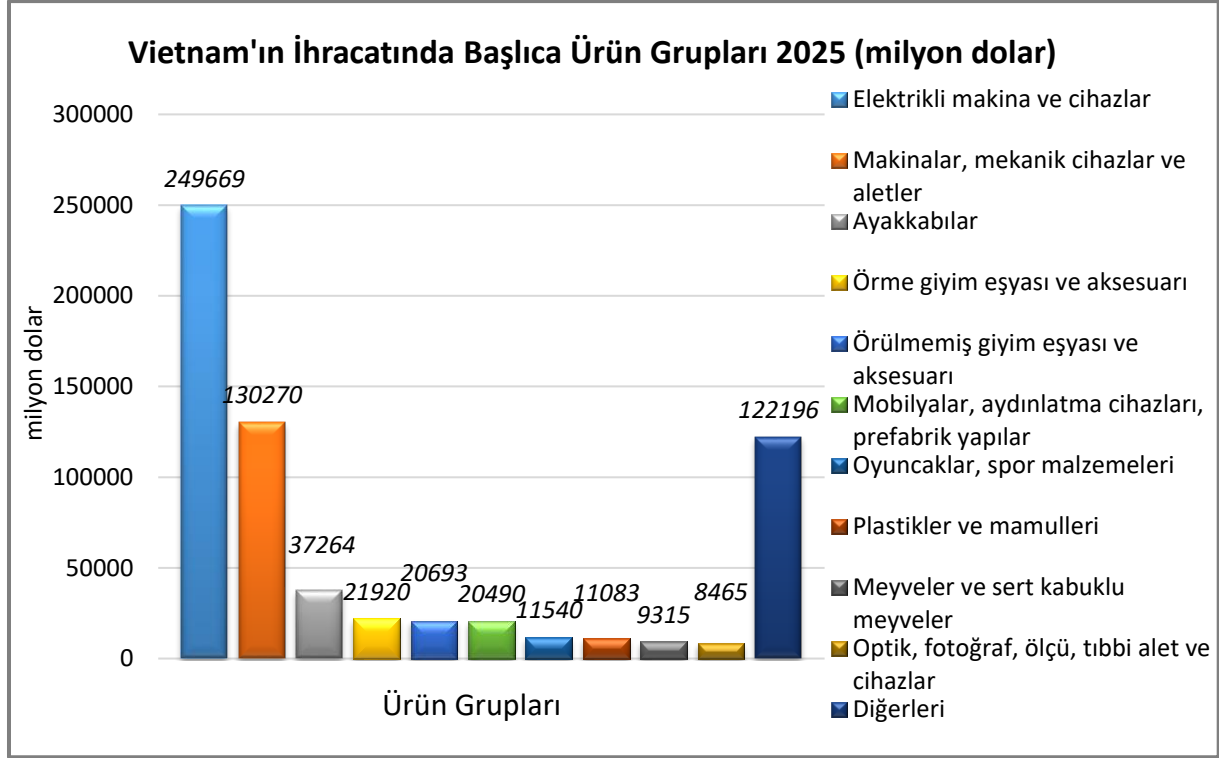


Kaynak: Trademap-directdata / Vietnam

Vietnam, 2025 yılında toplam 643 milyar dolar ihracat ve 447 milyar dolar ithalat gerçekleŐtirmiŐtir.

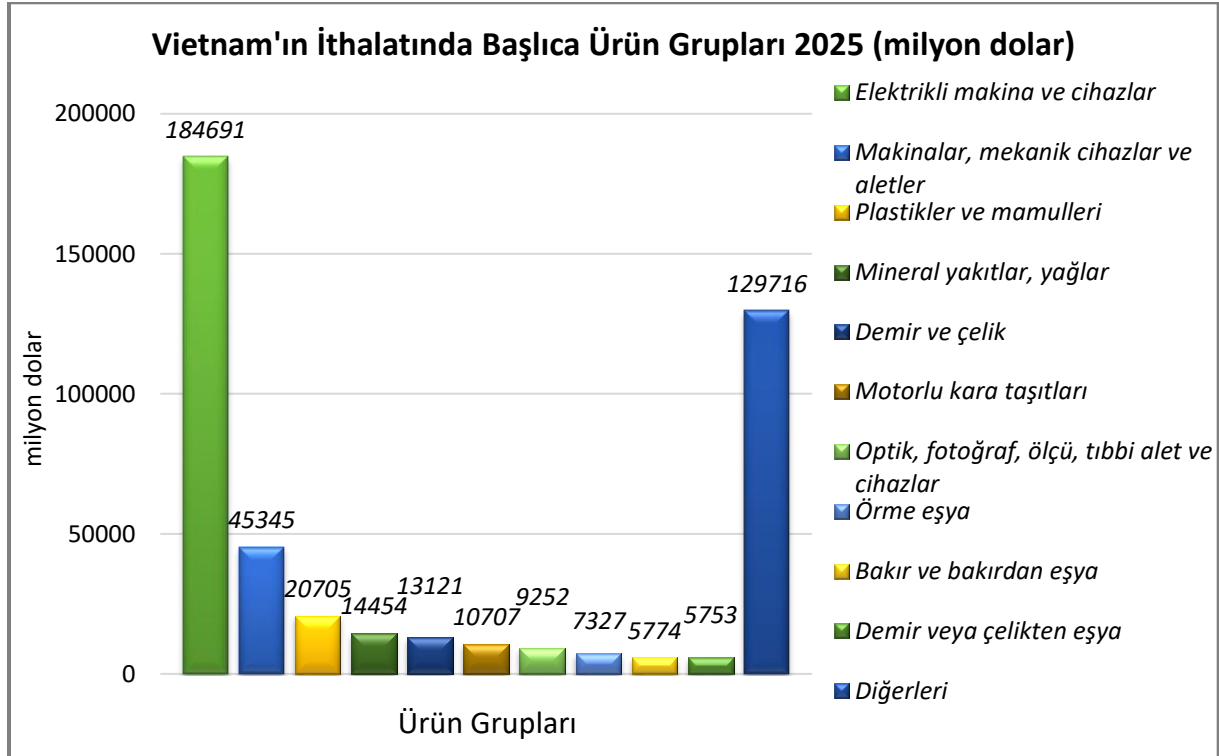
Başlıca Ürünler İtibarı ile Dış Ticaret

İhracat



Kaynak: Trademap-directdata/Vietnam [detaylı tablo için tıklayın.](#)

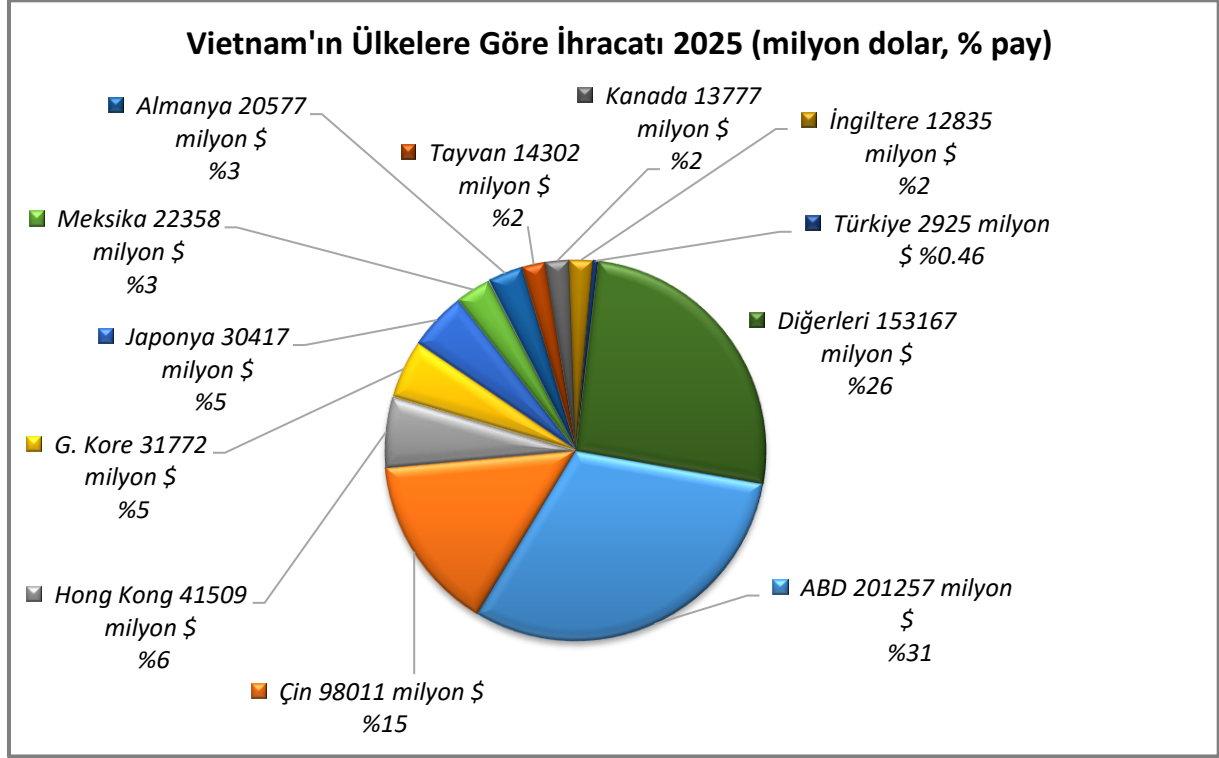
İthalat



Kaynak: Trademap-directdata/Vietnam [detaylı tablo için tıklayın.](#)

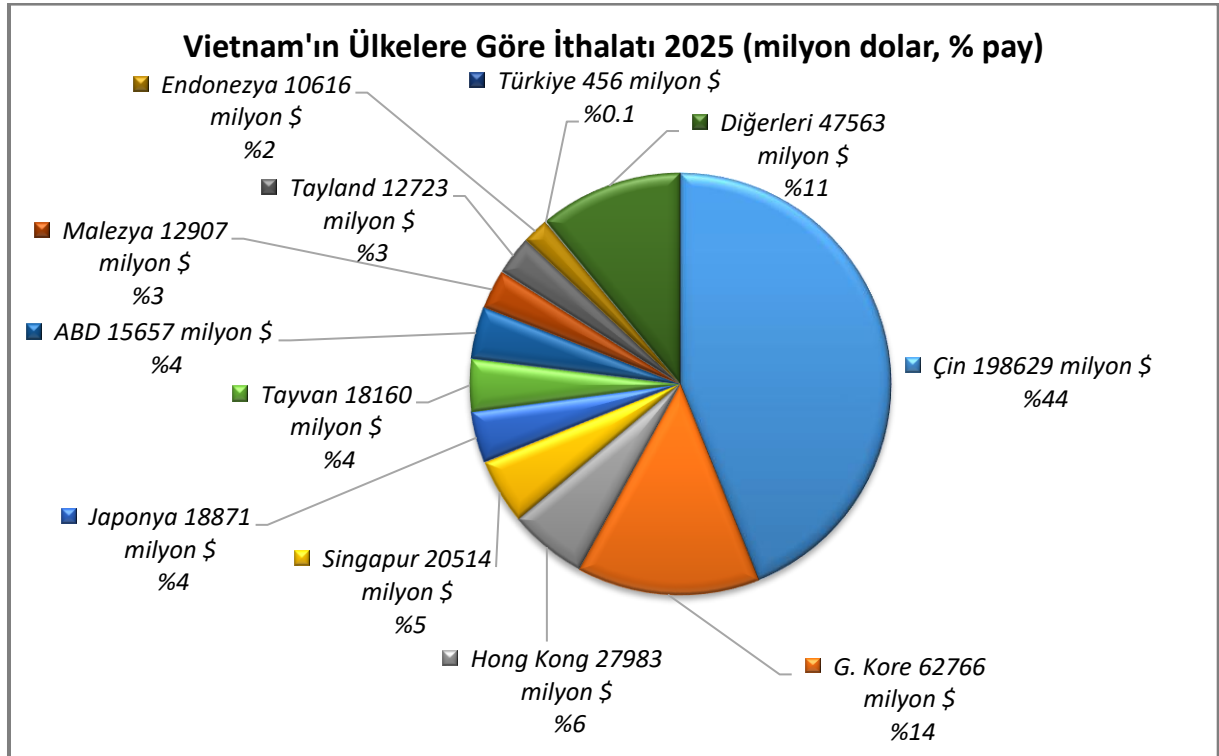
Başlıca Ülkeler İtibarı ile Dış Ticaret

İhracat



Kaynak: Trademap-mirrordata/Vietnam [detaylı tablo için tıklayın.](#)

İthalat



Kaynak: Trademap-mirrordata/Vietnam [detaylı tablo için tıklayın.](#)

4. DOĐRUDAN YABANCI YATIRIMLAR

Dođrudan Yabancı Yatırımların Görünümü

Vietnam, 2023 yılında 19 milyar dolar ile doğrudan yabancı yatırım çeken ülkeler arasında 24. sıradadır. [ABD 311 milyar dolar ile 1. Türkiye 10 milyar dolar ile 31. (UNCTAD-2026)]

2021-2023 döneminde toplam doğrudan yabancı yatırım miktarı 52 milyar dolar olan Vietnam, 2023 yılında 229 milyar dolarlık toplam yabancı sermaye stođu ile dünyada 33. sıradadır. [ABD 13 trilyon dolar ile 1. Türkiye 157 milyar dolar ile 43. (UNCTAD-2026)]

2022 yılı insani gelişmişlik endeksine göre dünyada 193 ülke arasında Vietnam 107. sıradadır. (İsviçre 1, Türkiye 45.) (UN-2026)

2024 yılı ekonomik serbestlik endeksine göre Vietnam, dünyada 176 ülke arasında 59. sıradadır. (Singapur 1, Türkiye 102.) (The Heritage Foundation-2026)

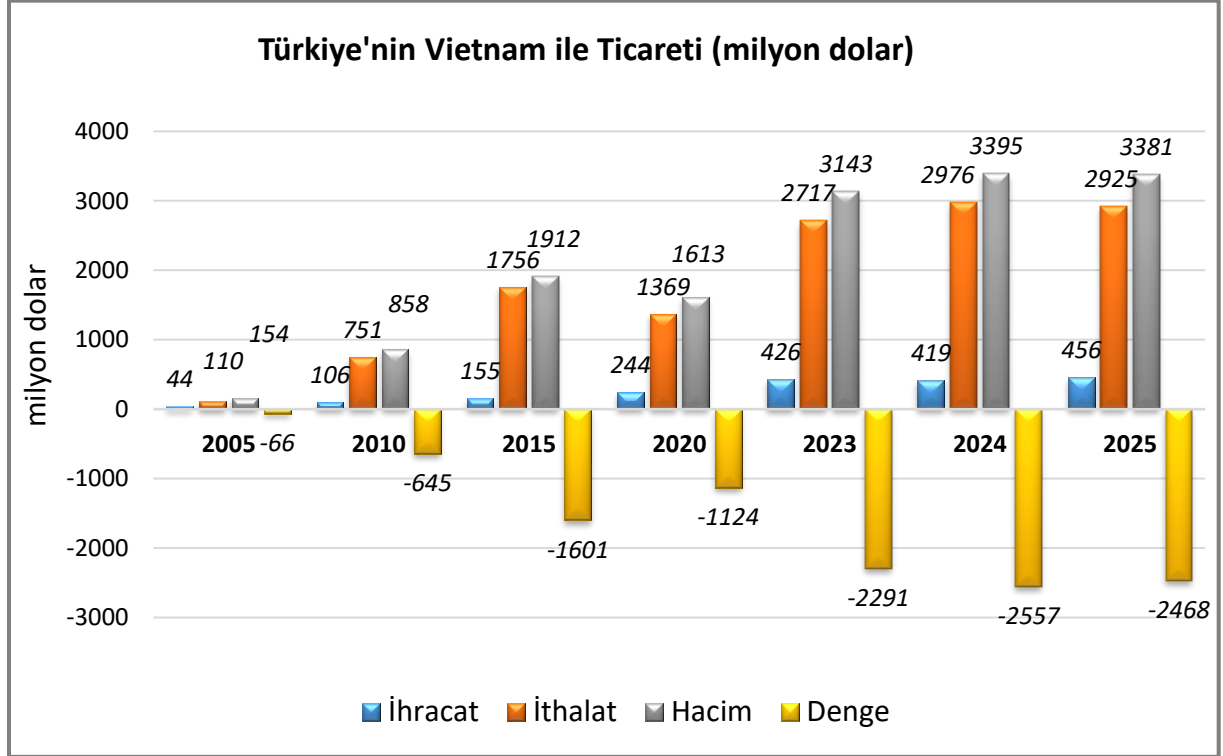
Küresel rekabetçilik açısından 2019 yılı verilerine göre dünyadaki 141 ülke arasında Vietnam 67. sıradadır. (Singapur 1. Türkiye 61.) (World Economic Forum-2026)

5. TÜRKİYE İLE TİCARET

Genel Durum

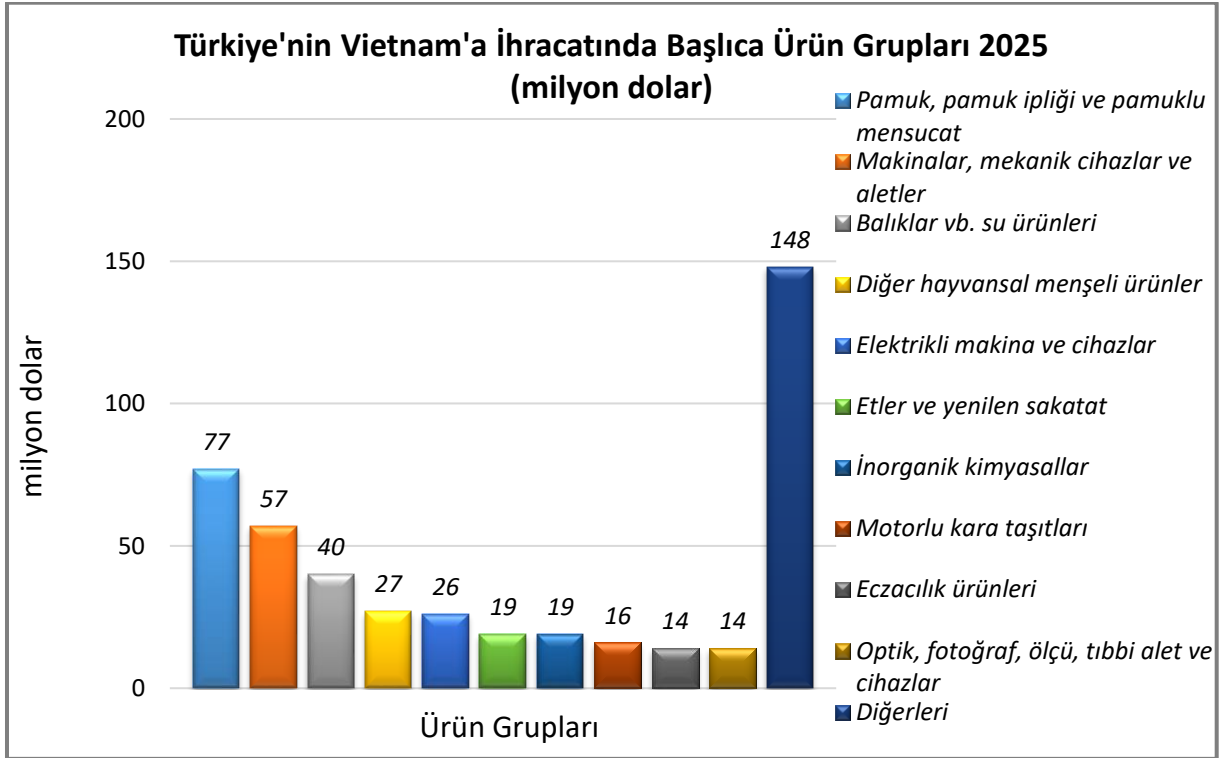
2025 yılında ülkeye ihracatımız 456 milyon dolar olup, ithalatımız ise 3.381 milyon dolar olarak gerçekleşmiştir.

Türkiye-Vietnam Dış Ticareti



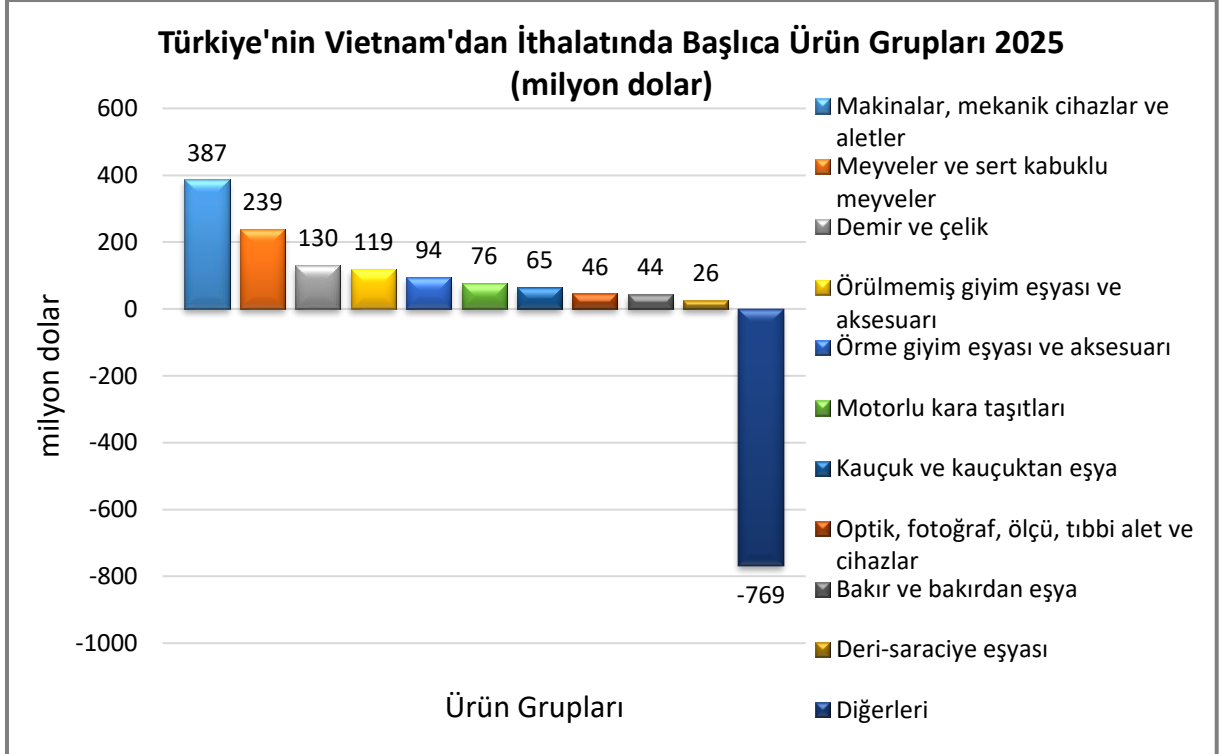
Kaynak: Trademap / Türkiye-directdata

Türkiye'nin Vietnam'a İhracatında Başlıca Ürünler



Kaynak: Trademap/Türkiye-directdata [detaylı tablo için tıklayın.](#)

Türkiye'nin Vietnam'dan İthalatında Başlıca Ürünler



Kaynak: Trademap/Türkiye-directdata [detaylı tablo için tıklayın.](#)

EKLER:**EK-1: Vietnam'ın İhracatında Başlıca Ürünler (bin dolar)**

Sıra	GTİP	ÜRÜNLER (ilk 15)	2023	2024	2025	Pay (% 2025)	Değişim (% 2024-2025)
TOPLAM İHRACAT (Diğerleriyle)			353 077 513	403 240 726	642 906 947	100	59,4
1.	8517	Telefon cihazları, ses, görüntü veya diğer bilgileri almaya veya vermeye mahsus diğer cihazlar	52 106 681	57 809 581	114 370 028	17,8	97,8
2.	8471	Otomatik bilgi işlem mak. bunlara ait birimler; manyetik veya optik okuyucular, verileri koda dönüştüren ve işleyen mak.	10 957 113	20 179 007	62 841 274	9,8	211,4
3.	8473	84.69 ila 84.72 pozisyonlarındaki makina ve cihazlarda kullanılmaya elverişli aksam-parça-aksesuarlar (kutu, kılıf vb)	8 854 977	12 270 006	43 797 736	6,8	256,9
4.	8524	Düz panel ekran modülleri (dokunmaya duyarlı ekranlar içersin içermesin)	19 172 091	19 301 830	27 233 395	4,2	41,1
5.	8542	Elektronik entegre devreler	12 246 715	13 241 552	23 832 678	3,7	80
6.	6404	Dış tabanı kauçuk, plastik, tabii veya terkip yoluyla elde edilen kösele ve yüzü dokumaya elverişli maddelerden ayakkabı	8 820 729	9 971 705	16 644 059	2,6	66,9
7.	6403	Dış tabanı kauçuktan, plastik maddeden, tabii veya terkip yoluyla elde edilen köseleden ve yüzü deriden olan ayakkabılar	7 071 148	7 876 323	11 425 210	1,8	45,1
8.	8518	Mikrofonlar ve mesnetleri, hoparlör, kulaklık, mikrofon-kulaklık setleri, ses frekansı yükseltici setleri, amplikatörler	2 579 556	3 576 941	11 030 504	1,7	208,4
9.	9403	Diğer mobilyalar ve bunların aksam ve parçaları	6 401 786	7 910 580	10 427 901	1,6	31,8
10.	8544	İzole edilmiş teller, kablolar ve diğer elektrik iletkenler; tek tek kaplanmış liflerden oluşan fiber optik kablolar	6 857 754	7 318 679	9 950 016	1,5	36
11.	8529	Sadece veya esas itibarıyla 85.25 ila 85.28 pozisyonlarında yer alan cihazlara mahsus aksam ve parçalar	1 180 663	1 423 020	9 142 843	1,4	542,5
12.	8528	Monitörler ve projektörler, televizyon alıcı cihazları	6 012 207	6 683 050	8 394 596	1,3	25,6
13.	9401	Oturmaya mahsus mobilyalar ve bunların aksam ve parçaları	4 227 015	5 335 475	8 018 046	1,2	50,3
14.	6402	Dış tabanı ve yüzü kauçuk veya plastik maddeden olan diğer ayakkabılar	3 951 697	4 620 207	7 877 374	1,2	70,5
15.	901	Kahve, kahve kabuk ve kapçıkları, içinde herhangi bir oranda kahve bulunup kahve yerine kullanılan ürünler	3 183 873	4 197 462	6 039 363	0,9	43,9

Kaynak: Trademap-directdata/Vietnam

EK-2: Vietnam'ın İthalatında Başlıca Ürünler (bin dolar)

Sıra	GTİP	ÜRÜNLER (ilk 15)	2023	2024	2025	Pay (% 2025)	Değişim (% 2024- 2025)
TOPLAM İTHALAT (Diğerleriyle)			325 443 689	379 129 467	446 845 309	100	17,9
1.	8542	Elektronik entegre devreler	48 094 143	62 919 879	89 215 120	20	41,8
2.	8524	Düz panel ekran modülleri (dokunmaya duyarlı ekranlar içersin içermesin)	16 586 376	16 497 158	22 305 948	5	35,2
3.	8517	Telefon cihazları, ses, görüntü veya diğer bilgileri almaya veya vermeye mahsus diğer cihazlar	9 268 979	11 134 933	15 323 024	3,4	37,6
4.	8473	84.69 ila 84.72 pozisyonlarındaki makina ve cihazlarda kullanılmaya elverişli aksam-parça-aksesuarlar (kutu, kılıf vb)	1 016 659	2 028 672	9 093 166	2	348,2
5.	2710	Petrol yağları ve bitümenli minerallerden elde edilen yağlar	9 252 565	8 849 862	7 869 232	1,8	-11,1
6.	8534	Baskı devreler	4 827 178	5 569 048	7 233 138	1,6	29,9
7.	8507	Elektrik akümülatörleri (bunların separatörleri dahil)	3 481 527	3 794 226	5 631 859	1,3	48,4
8.	8536	Gerilimi 1000 voltu geçmeyen elektrik devresi teçhizatı (anahtarlar, röleler, sigortalar, fişler, kutular vb)	3 559 978	4 250 988	5 435 593	1,2	27,9
9.	7208	Demir veya alaşımsız çelikten yassı hadde ürünleri (genişlik >= 600 mm)	5 617 830	6 872 863	4 924 460	1,1	-28,3
10.	8529	Sadece veya esas itibarıyla 85.25 ila 85.28 pozisyonlarında yer alan cihazlara mahsus aksam ve parçalar	3 295 320	4 214 941	4 749 390	1,1	12,7
11.	8504	Elektrik transformatörleri, statik konvertörler (örneğin; redresörler) ve endüktörler	2 516 330	3 117 483	4 649 976	1	49,2
12.	8544	İzole edilmiş teller, kablolar ve diğer elektrik iletkenler; tek tek kaplanmış liflerden oluşan fiber optik kablolar	2 632 332	3 454 985	4 395 937	1	27,2
13.	2701	Taşkömürü; taşkömüründen elde edilen briketler, topak vb. katı yakıtlar	6 937 791	7 351 844	4 381 970	1	-40,4
14.	8471	Otomatik bilgi işlem mak. bunlara ait birimler; manyetik veya optik okuyucular, verileri koda dönüştüren ve işleyen mak.	3 592 761	4 856 941	3 916 895	0,9	-19,4
15.	8541	Diyodlar, transistörler vb yarı iletken tertibat; ışık yayan diyodlar; monte edilmiş piezo elektrik kristaller	5 651 006	5 056 901	3 887 615	0,9	-23,1

Kaynak: Trademap-directdata/Vietnam

EK-3: Vietnam'ın Ülkelere Göre İhracatı (bin dolar)

Sıra	Ülke (ilk 15)	2023	2024	2025	Pay (% 2025)	Değişim (% 2024-2025)
TOPLAM İHRACAT (Diğerleriyle)		463 727 434	525 736 183	642 906 947	100	22,3
1.	ABD	118 940 929	142 475 987	201 257 306	31,3	41,3
2.	Çin	92 811 832	98 892 604	98 010 617	15,2	-0,9
3.	Hong Kong	17 114 875	21 050 484	41 509 176	6,5	97,2
4.	G. Kore	25 941 782	28 440 674	31 772 392	4,9	11,7
5.	Japonya	25 871 833	26 764 026	30 417 221	4,7	13,6
6.	Meksika	11 582 347	14 916 599	22 358 098	3,5	49,9
7.	Almanya	14 596 683	16 500 416	20 576 824	3,2	24,7
8.	Tayvan	6 165 967	7 921 667	14 302 466	2,2	80,5
9.	Kanada	9 828 652	10 644 444	13 776 566	2,1	29,4
10.	İngiltere	9 224 810	10 891 841	12 835 372	2	17,8
11.	Hindistan	9 117 131	10 189 277	11 121 232	1,7	9,1
12.	Tayland	7 836 377	9 217 710	10 995 826	1,7	19,3
13.	Hollanda	8 279 545	8 686 738	10 677 122	1,7	22,9
14.	Singapur	4 885 527	6 422 197	10 061 043	1,6	56,7
15.	Fransa	6 957 283	7 521 647	8 941 397	1,4	18,9
...
29.	Türkiye	2 716 859	2 975 845	2 924 558	0,46	-1,7

Kaynak: Trademap-mirrordata/Vietnam

EK-4: Vietnam'ın Ülkelere Göre İthalatı (bin dolar)

Sıra	Ülke (ilk 15)	2023	2024	2025	Pay (% 2025)	Değişim (% 2024-2025)
TOPLAM İTHALAT (Diğerleriyle)		338 921 321	385 194 267	446 845 309	100	16
1.	Çin	138 244 768	161 848 357	198 629 477	44,5	22,7
2.	G. Kore	53 479 535	58 321 315	62 766 065	14	7,6
3.	Hong Kong	14 438 803	19 710 954	27 983 235	6,3	42
4.	Singapur	16 658 429	17 283 752	20 514 086	4,6	18,7
5.	Japonya	17 248 795	17 091 833	18 871 278	4,2	10,4
6.	Tayvan	11 743 919	14 261 579	18 160 135	4,1	27,3
7.	ABD	9 811 559	13 098 155	15 656 825	3,5	19,5
8.	Malezya	11 418 275	11 790 469	12 907 200	2,9	9,5
9.	Tayland	11 031 914	11 692 393	12 722 944	2,8	8,8
10.	Endonezya	7 536 414	9 473 240	10 616 160	2,4	12,1
11.	Avustralya	7 697 970	6 900 592	6 653 375	1,5	-3,6
12.	Hindistan	5 651 784	5 571 721	6 073 411	1,4	9
13.	Almanya	3 773 554	4 019 507	4 331 470	1	7,8
14.	Brezilya	3 722 437	4 057 772	3 760 333	0,8	-7,3
15.	Kamboçya	1 549 923	3 615 550	3 729 400	0,8	3,1
...
32.	Türkiye	425 917	418 973	456 405	0,1	8,9

Kaynak: Trademap-mirrordata/Vietnam

Ek-5: Türkiye'nin Vietnam'a İhracatında Başlıca Ürünler (bin dolar)

Sıra	GTİP	ÜRÜNLER (ilk 15)	2023	2024	2025	Pay (% 2025)	Değişim (% 2024-2025)
TOPLAM İHRACAT (Diğerleriyle)			425 917	418 973	456 405	100	8,9
1.	5201	Pamuk (karde edilmemiş veya penyelenmemiş)	96 568	41 724	41 562	9,1	-0,4
2.	303	Balıklar (dondurulmuş)	40 612	26 850	40 310	8,8	50,1
3.	504	Hayvan bağırsak, mesane ve midesi (taze, soğutulmuş, dondurulmuş, tuzlanmış, salamura, kurutulmuş veya tütsülenmiş)	12 767	27 278	26 965	5,9	-1,1
4.	5202	Pamuk döküntüleri	8 364	9 747	21 541	4,7	121
5.	207	Kümes hayvanlarının etleri ve yenilen sakatları (taze, soğutulmuş veya dondurulmuş)	6 456	8 154	18 044	4	121,3
6.	8708	Karayolu taşıtları için aksam ve parçalar	18 574	21 239	15 119	3,3	-28,8
7.	3004	Tedavide veya korunmada kullanılmak üzere hazırlanan ilaçlar (dozlandırılmış)	14 470	13 102	12 400	2,7	-5,4
8.	404	Peynir altı suyu ve tabii süt bileşenlerinden ibaret diğer ürünler	1 286	7 626	9 874	2,2	29,5
9.	8462	Metalleri dövme, çekiçleme, kalıpta dövme, kesme, taslak çıkartma, şatafatlama, karbürleri işlemeye mahsus takım tezgahları	1 304	387	9 340	2	2313,4
10.	2836	Karbonat; peroksikarbonat; amonyum karbomat içeren ticari amonyum karbonat	17 270	8 280	9 206	2	11,2
11.	2601	Demir cevherleri ve konsantreleri	3 888	16 552	8 840	1,9	-46,6
12.	8544	İzole edilmiş teller, kablolar ve diğer elektrik iletkenler; tek tek kaplanmış liflerden oluşan fiber optik kablolar	3 281	7 561	8 785	1,9	16,2
13.	5407	Sentetik filament iplikten dokunmuş kumaşlar	7 833	6 643	8 520	1,9	28,3
14.	802	Diğer kabuklu meyveler (taze/kurutulmuş) (kabuğu çıkarılmış/soyulmuş)	338	6 039	8 252	1,8	36,6
15.	8451	Dokuma ipliklerin, mensucatın yıkanması, temizlenmesi, kurutulması, ütülenmesi, sarılması, katlanması vb için makineler	2 988	3 530	6 832	1,5	93,5

Kaynak: Trademap /Türkiye-direcdata

Ek-6: Türkiye'nin Vietnam'dan İthalatında Başlıca Ürünler (bin dolar)

Sıra	GTİP	ÜRÜNLER (ilk 15)	2023	2024	2025	Pay (% 2025)	Değişim (% 2024-2025)
TOPLAM İTHALAT (Diğerleriyle)			2 716 859	2 975 845	2 924 558	100	-1,7
1.	8517	Telefon cihazları, ses, görüntü veya diğer bilgileri almaya veya vermeye mahsus diğer cihazlar	582 947	540 115	536 229	18,3	-0,7
2.	6404	Dış tabanı kauçuk, plastik, tabii veya terkip yoluyla elde edilen kösele ve yüzü dokumaya elverişli maddelerden ayakkabı	209 735	233 368	239 446	8,2	2,6
3.	801	Hindistan cevizi, brezilya ve kaju cevizi (taze/kurutulmuş)	103 660	144 522	237 733	8,1	64,5
4.	8471	Otomatik bilgi işlem mak. bunlara ait birimler; manyetik veya optik okuyucular, verileri koda dönüştüren ve işleyen mak.	111 964	264 230	230 406	7,9	-12,8
5.	6403	Dış tabanı kauçuktan, plastik maddeden, tabii veya terkip yoluyla elde edilen köseleden ve yüzü deriden olan ayakkabılar	114 079	126 535	116 874	4	-7,6
6.	8518	Mikrofonlar ve mesnetleri, hoparlör, kulaklık, mikrofon-kulaklık setleri, ses frekansı yükseltici setleri, amplikatörler	23 893	53 027	114 601	3,9	116,1
7.	6402	Dış tabanı ve yüzü kauçuk veya plastik maddeden olan diğer ayakkabılar	81 297	108 018	96 984	3,3	-10,2
8.	7207	Demir veya alaşımsız çelikten yarı mamuller	45 334	151 002	89 558	3,1	-40,7
9.	8528	Monitörler ve projektörler, televizyon alıcı cihazları	66 593	79 438	76 424	2,6	-3,8
10.	8711	Motosikletler (mopedler dahil) ve bir yardımcı motoru bulunan tekerlekli taşıtlar (sepetli olsun olmasın); sepetler	107 174	190 896	71 745	2,5	-62,4
11.	8443	Baskı yapmaya mahsus makinalar; kopyalama ve faks makinaları; bunların aksam, parça ve aksesuarları	58 141	53 018	68 760	2,4	29,7
12.	4001	Tabii kauçuk, balata, güta-perka, guayül, çikil (chicle) vb. tabii sakızlar	37 136	44 161	50 153	1,7	13,6
13.	7411	Bakırdan ince ve kalın borular	43 886	28 635	42 632	1,5	48,9
14.	8542	Elektronik entegre devreler	53 774	53 383	42 474	1,5	-20,4
15.	7219	Paslanmaz çelikten yassı hadde mamulleri (geniřlięi 600 mm. veya fazla olanlar)	179	438	37 997	1,3	8575,1

Kaynak: Trademap /Türkiye-direcdata